

# 大型ホースリール      メガ スチール

## 耐圧農園ホース 15mm x 50m フルセット

### 取扱説明書



#### 《Oリングの交換方法》

##### ①ノズルを外します。

ノズル取付カバーを外します。

ノックピンを外します。

ノズルを引き抜きます。

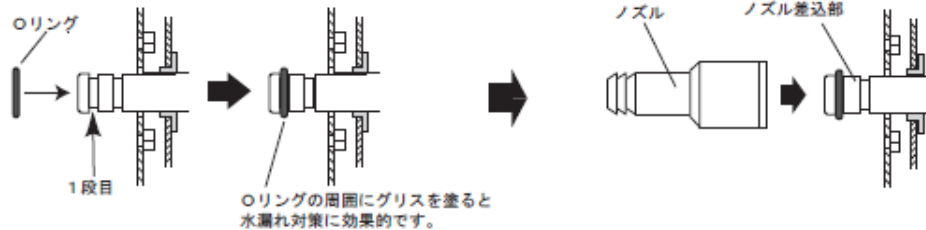


##### ②Oリングを交換します。

古いOリングを外し、新しいOリングを取付します。  
※必ずノズル差し込み部の外から1段目の溝に取付してください。


##### ③ノズルを取付けます。

ドラムのノズル差し込部にノズルを差し込みます。



##### ④ノックピンを差し込みます。

##### ⑤ノズルカバーを取付します。



※小さい部品です。紛失に注意してください。

※ドラムを回してスムーズに回転するか確認してください。

※注意：2段目の溝にOリングを取付しないでください。Oリングがノズルに当たらないので水漏れが発生します。

#### 本製品、使用上の注意事項

- 室内での使用はしないでください。
- 壁に取付けてのご使用は危険です。
- ホースリールの上に乗らないでください。
- 一般水道からの給水・散水用として使用してください。
- 水道水以外の溶剤・薬品等として使用しないでください。
- ホースの臭気が水に移る場合がありますので、飲用・調理用として使用しないでください。
- 60℃以上の温水での使用はおやめください。
- 水圧0.69MPa以上での使用は避けてください。水漏れの原因になります。
- 車で踏んだり、石や鋭利な物で傷をつけるとホース破損の原因になります。
- 止水は必ず水道蛇口栓で行って下さい。  
散水ノズルで一時的に手元止水を行うことが出来ますが、条件により破裂・水漏れの可能性もありますので、使用後は必ず水道蛇口栓にて止水して下さい。
- ホースの引出しはゆっくりと衝撃を与えないでください。
- 油類・揮発物・薬品などがつかないようにしてください。
- ノズルに衝撃を与えないでください。(使用時の落下・ホースを巻き取る時)
- 使用後はホースの水を抜き、直射日光を避け、通期の良い場所で保管して下さい。尚、厳寒期は残水の凍結による破損防止の為、使用後は屋内にて保管して下さい。
- 適応蛇口サイズは丸型蛇口外径16mm

メガ スチール15mmx50mセット



 **日之出化成株式会社**

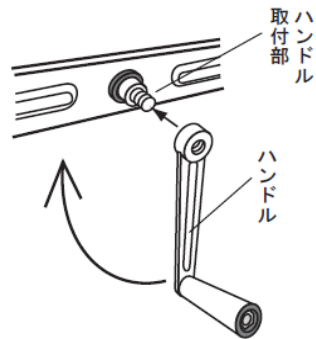
〒481-0014  
愛知県北名古屋市井瀬木高畑83-1  
TEL (0568) 22-3150 FAX (0568) 24-1666  
E-mail: mail@hinodekasei.co.jp  
ホームページ <http://www.hinodekasei.co.jp>

## 《部品明細》

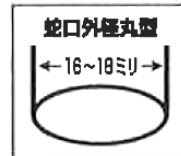
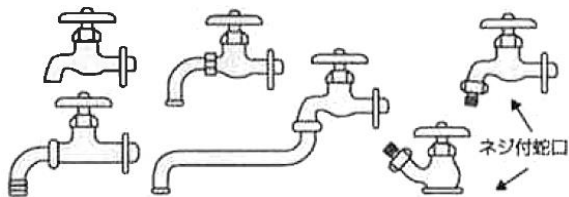
本体・・・1台 15mmx50mホース 1本付 	メタルノズル・・・1コ 本体ホースに装着済 	ハンドル・・・1コ 	セミステンスクリンプ・・・1コ 
補助ホース・・・1本 15mmx1.2m 	蛇口アダプター・・・1コ 補助ホースに装着済 	Oリング・・・1コ  (Oリング規格AS568-111) ノズルから水漏れした時に 交換しますので、大切に保 管してください。	

本体にハンドルを取り付けます。

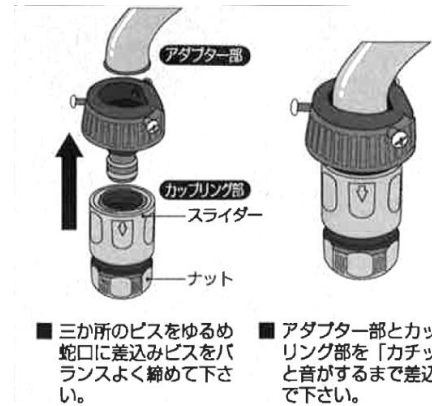
ドラムを押えながらハンドルを矢印の方向に回して固定します。



## 《取付けできる水栓 (JIS B-2061による)》

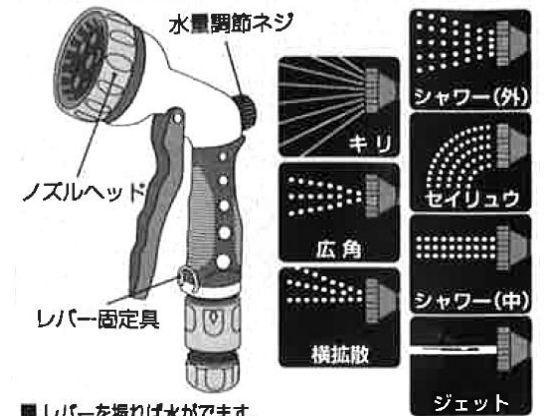


## 《蛇口への取付け方》



- 三か所のビスをゆるめ蛇口に差込みビスをバランスよく締めて下さい。
- アダプター部とカップリング部を「カチッ」と音がするまで差込んで下さい。


## 《ノズルの操作方法》



- レバーを握れば水がでます。
- 水量調整ネジを右に回せば水量が増え、左に回せば減ります。
- 水形変更はヘッドを回転させることにより7つの水形が選べます。ヘッドを回転させる際は止水の状態で切り替えて下さい。


## ノズルに蛇口用ホースを取付けます

セミステンスクリンプをホースに差込み  
ホースをノズルに差込みます  
セミステンスクリンプをしっかりと締め  
ホースを固定します



## バンド取付位置

バンドはノズルの根本にてしっかりと締めて下さい。締めが甘いと水モレの原因になります。



セミステンスクリンプ締め付けは、6mm用ソケット、スパナまたはプラスのドライバーをご使用下さい。

ご使用前に必ず、一度ホースを引き出して巻き直してからお使い下さい。

工場出荷時のホース巻癖を一度、解いてからご利用下さい。

ご使用時は、最低30mぐらいホースを引き出してお使い下さい。

ドラムにホースをたくさん巻いたまま通水するとホースの膨張でドラムが変形する場合がありますのでご注意ください。